



Режим работы «optiPoint» (V2R0)

После перевода аппарата OpenStage 15T в режим «optiPoint» он приобретает черты аппарата optiPoint 500 Standard.


Для перевода аппарата в режим «optiPoint» (и обратно) надо придерживаться следующего порядка действий:

- Нажать и долго (не менее 5 секунд) удерживать клавишу  («Меню»). На дисплее аппарата высветится сообщение:

Phone Operating Mode:
[*] OpenStage

- Клавишами навигатора «Назад» и / или «Вперед» выбрать желаемый режим работы аппарата.
- Подтвердить свой выбор нажатием клавиши . На дисплее аппарата высветится сообщение:

OptiPoint Operating Mode:
Save and Restart


- Повторно подтвердить задуманные изменения нажатием клавиши . На дисплее аппарата в течение короткого времени высветится:

OptiPoint Operating Mode:
Saving ...

а затем, наконец, желанное сообщение:

OptiPoint Operating Mode:
Saved successfully!

В течение 5 секунд происходит перезагрузка аппарата, а затем он готов к работе в заданном режиме!

Внимание! В случае переключения аппарата OpenStage 15T в режим «optiPoint» клавиша  (Вход в почтовый ящик) изменит свое назначение, приобретя функцию «Повтор набора». Функционал остальных клавиш останется неизменным.

Внимание! Следует иметь в виду, что в случае повышения версии УАТС до той, с которой аппараты серии OpenStage Т смогут работать в своем штатном режиме, сами по себе аппараты не переключатся в режим «OpenStage». Необходимо будет заново провести указанную выше процедуру для возврата аппарата в режим «OpenStage».